



## 赤い羽根共同募金 助成表示・周知について



赤い羽根共同募金は、地域にお住いの方々や企業、そして、募金ボランティアの方々など、県民の多くの方々の温かいご協力によって支えられています。

寄付者の方に、赤い羽根共同募金が、自分たちの身近なところでどのように活かされているかを知っていただくことが、次の募金へとつながります。

助成事業を実施する際は、ぜひ、以下のとおり、助成を受けていることを明示・表示し、具体的な使いみちを積極的に発信してください。

ご協力いただいた地域の方々に、助成事業を通じて「ありがとう」の気持ちを伝えていただくよう、たすけあい、ささえあいの地域づくりにご協力をお願いします。

## 《共通事項》

### 1. 助成の広報（寄付者への報告・周知）

共同募金の助成が、身近なところで活かされていることや使いみちを皆さんに知っていただき、多くの県民の方々から共同募金運動への参加協力を得るため、助成を受けた方々（被助成者）は、広報紙や機関紙、ホームページに掲載するなど、十分な広報に努めてください。

### 2. 建物の玄関先等の表示

共同募金の助成を受けた施設・団体は、建物の玄関先等、地域の方々の目につきやすい場所に、本会指定のステッカーを貼付してください。

[表示の例]



### 3. ありがとうメッセージ

「共同募金はこのように役立っています」といった、寄付者の皆さんへの「ありがとう」の気持ちを伝えるため、共同募金の助成を受けた施設・団体には『ありがとうメッセージ』（所定様式）の提出をお願いしています。

お寄せいただいた『ありがとうメッセージ』は、本会ホームページや本会作成のチラシ等印刷物にてご紹介いたしますので、交付請求書等に添付して、必ず提出してください。

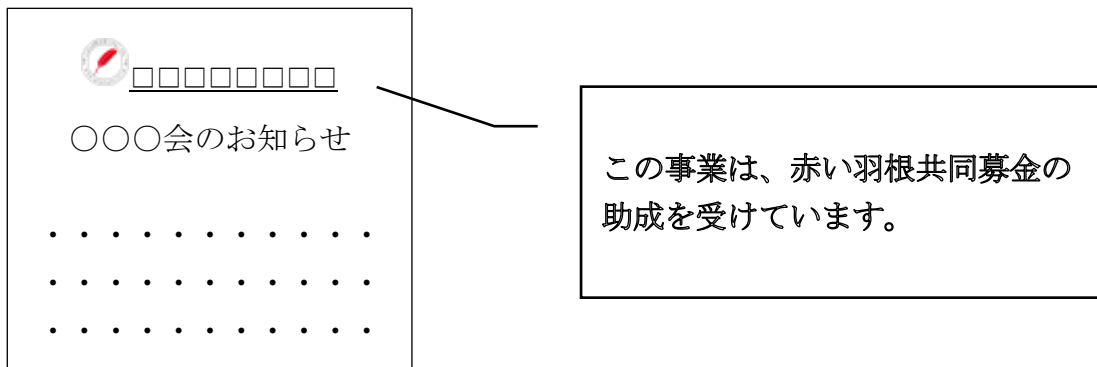
## 《個別事項》

### 1. 会合・研修会・イベント行事等の開催

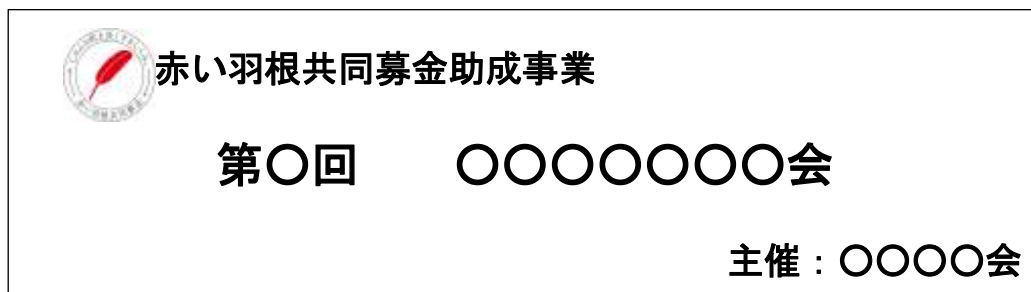
共同募金の助成で実施する事業については、当該事業の案内通知や報告書・成果物などに、「赤い羽根共同募金」の助成を受けていることを表示してください。

また、会場入り口や看板等に「赤い羽根共同募金助成事業」の文字やロゴマーク等の助成表示を行い、当日資料にも明記していただくとともに、会場アナウンス等でも助成を受けている旨を報告してください。

[案内通知の表示例]

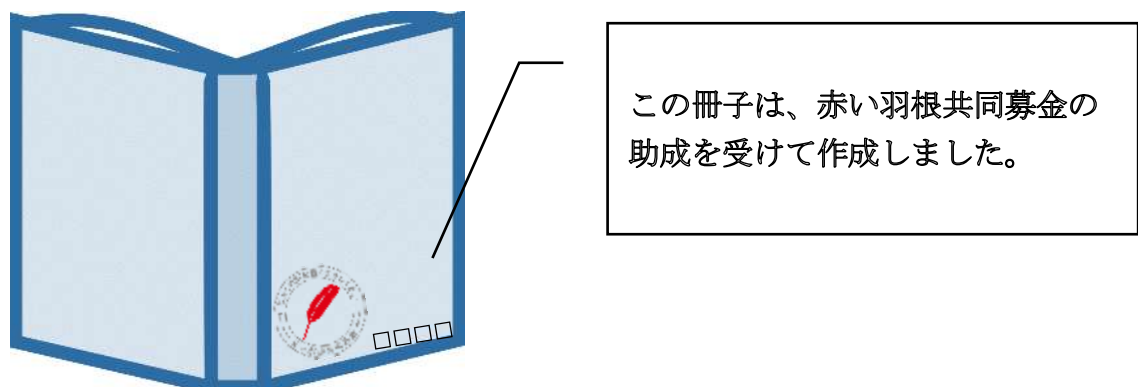


[看板等の表示例]



### 2. 印刷物・チラシ等の作成

[冊子等印刷物の表示例]



### 3. 備品・設備等の整備

共同募金の助成により整備した備品・設備には、目立つ場所に、本会指定のステッカーを貼付してください。

[表示の例]



### 4. 施設・建物の改修等

共同募金の助成により建物の改修等を行った場合は、その改修箇所に本会指定のステッカーを貼付してください。

[表示の例]



本会指定のステッカー



## 5. 車両の整備

共同募金の助成により整備した車両の両側面(2か所)に、「赤い羽根共同募金 助成車両」の文字とロゴマークを表示していただきます。車両用共通マークのデータは本会ホームページ (<http://akaihane-okayama.or.jp/>) の『助成表示・周知について』からダウンロードできます。

また、ロゴマークの隣には、助成を受けた施設名・団体名の表示をお願いします。

### [車両用共通マーク]

※「赤い羽根共同募金」の文字とロゴマークの大きさを基準として、他の文字の大きさを調整してください。

- ・「赤い羽根共同募金」の文字…1文字6cm四方／ロゴマーク…直径30cm
- ・「赤い羽根共同募金 助成車両」の文字と羽根…赤色
- ・「NHK歳末たすけあい」の文字…ロゴマークの文字と同色

#### ①共同募金の助成により整備した車両の場合




#### ②NHK歳末たすけあいの助成により整備した車両の場合



[表示の例]

普通車 例



軽自動車 例



※後部への標示は必須ではありませんが、  
表示例として掲載しています。



その他のロゴマーク



赤い羽根共同募金

